



**Billete 100 Pesos**  
**EVA PERON**  
**Año 2012**



**PROSEGUR**

## 100 \$ - Eva Perón - Anverso





## 100 \$ - Eva Perón - Reverso







1. Marca de Agua  
4. Identificación para ciegos  
6. Impresión Offset.

2. Tinta de Variabilidad óptica  
5. Complementación frente-dorso  
7. Impresión Calcográfica

3. Hilo de Seguridad



**MARCA DE AGUA:** Observando el billete a trasluz, se aprecia la imagen de Eva Perón y las iniciales de su nombre



**TINTA DE VARIABILIDAD OPTICA:** Al inclinar el billete el área brillante de color verde se desplaza hacia abajo, apareciendo por encima de dicha zona un sector de color azul



**HILO DE SEGURIDAD:** Se aprecia sobre el anverso como una sucesión de rectángulos plateados. Al trasluz se percibe como una banda continua de 5 mm de ancho en la que se distingue el retrato de Eva Perón, el valor “100” y la sigla “BCRA”



**IDENTIFICACIÓN PARA CIEGOS:** Pequeño rombo en relieve que indica el valor del billete




**COMPLEMENTACIÓN FRENTE DORSO:** El motivo de la balanza del anverso se complementa con el del reverso por transparencia






**IMPRESIÓN CALCOGRÁFICA:** El retrato, el valor del billete y otros motivos principales, están realizados en calcografía, sistema de impresión que presenta relieve al tacto.



**IMPRESIÓN OFFSET:** Los fondos de seguridad, en los que se destaca el motivo de hojas y flores de ceibo, están impresos en offset



**LUZ ULTRAVIOLETA:** Se observan fibras de seguridad con fluorescencia azul, roja y amarilla, distribuidas en todo el papel, visibles en ambas caras del billete. La numeración vertical presenta fluorescencia roja y la horizontal amarilla, El hilo de seguridad tiene fluorescencia bicolor, azul y amarilla. El motivo de las hojas y flores de ceibo cercano al sector blanco de la izquierda, presentan fluorescencia amarillenta.





**IMPRESIÓN CALCOGRÁFICA:** El motivo principal, el valor del billete, algunas inscripciones y el Escudo Nacional, están realizados en calcografía, sistema de impresión que presenta relieve al tacto.





## Billete Falso

Características principales encontradas en los billetes falsos que pudimos analizar:

- El papel tiene consistencia rígida
- La calidad de impresión está deslucida sin brillo
- En el número de serie superior, la tipografía está desnivelada y no guarda la misma distancia entre caracteres.
- En el hilo de seguridad no se aprecia claramente la imagen de Eva Perón, el perfil está orientado hacia la derecha, cuando debería estar hacia la izquierda.
- La Tinta de variabilidad óptica NO cambia cuando se inclina el billete







## Billete Falso

Características principales encontradas en los billetes falsos que pudimos analizar:


- El papel tiene consistencia rígida
- La calidad de impresión está deslucida sin brillo
- La balanza, cuando se observa a trasluz no encastra completamente en el diseño, está corrida.
- El diseño de la marca de agua es muy básico y se puede ver a simple vista en el reverso del billete, en el original solo se puede ver por transparencia.



Falso



Falso



Original



Original





**PROSEGUR**

[www.prosegur.com.ar](http://www.prosegur.com.ar)